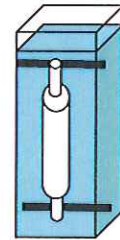


【スポンジロールの洗浄方法について】

現在吸水ロールの洗浄方法については、以下の方法を各ユーザー様に推奨しております。
 洗浄のサイクルにつきましては、特に薬液等の持ち出しがある場合、ロールへの蓄積・劣化を軽減する
 為、数日程度の短期間での洗浄を推奨しております。

①水中静置法(スポンジに触れたくない場合ならびに長時間ライン停止する場合)

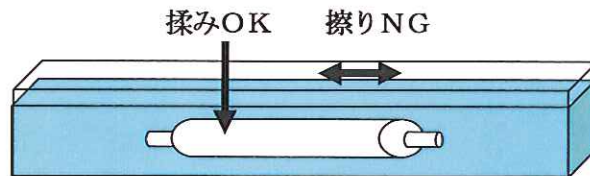
ロールを装置から脱着し、縦型水槽にて12時間以上静置する。
 ロールの固定はシャフト部分を固定する。



②手揉み洗い法(短時間で洗浄する場合)

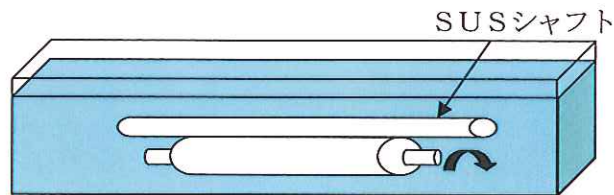
必ず手袋を装着し、ロールを横型水槽に浸漬しながら手で揉み、ロール内部の薬液・汚れ等を置換
 する。この際、ロール長手方向に擦る様に洗浄しないで下さい。

ロール表面が摩耗により物理的に劣化し、ロール寿命が短くなる恐れがあります。



③専用ロール洗浄装置法(自動洗浄装置作製可能な場合)

ロール駆動装置を備えた横型水槽にロールをセットし、SUSシャフト等を自重でロールに接触させ、
 ロール内部の薬液・汚れ等を置換する。



以上